




Concepto (4)	Egresos					Subejercicio (10)
	Aprobado (5)	Ampliaciones/ (Reducciones) (6)	Modificado (7)	Devengado (8)	Pagado (9)	
	1	2	3 = (1 + 2)	4	5	
Servicios Personales	63,047,579.0	1,626,478.0	64,674,057.0	39,742,860.9	39,742,860.9	24,931,196.1
Remuneraciones al Personal de Carácter Permanente	44,220,152.0	-3,520,646.83	40,699,505.2	25,422,993.6	25,422,993.6	15,276,511.6
Remuneraciones al Personal de Carácter Transitorio	-	-	-	-	-	-
Remuneraciones Adicionales y Especiales	6,689,684.0	2,052,408.58	8,742,092.6	3,804,139.1	3,804,139.1	4,937,953.5
Seguridad Social	6,302,329.0	2,019,733.21	8,322,062.2	6,844,098.4	6,844,098.4	1,477,963.9
Otras Prestaciones Sociales y Económicas	4,335,242.0	616,486.04	4,951,728.0	3,554,349.8	3,554,349.8	1,397,378.2
Previsiones	-	-	-	-	-	-
Pago de Estímulos a Servidores Públicos	1,500,172.0	458,497.00	1,958,669.0	117,280.0	117,280.0	1,841,389.0
Materiales y Suministros	7,929,448.0	674,851.5	7,254,596.5	3,455,563.8	3,455,563.8	3,799,032.7
Materiales de Administración, Emisión de Documentos y Artículos Oficiales	3,884,071.0	-1,185,539.57	2,698,531.4	844,637.9	844,637.9	1,853,893.6
Alimentos y Utensilios	111,494.0	46,371.42	157,865.4	108,868.8	108,868.8	48,996.6
Materias Primas y Materiales de Producción y Comercialización	-	-	-	-	-	-
Materiales y Artículos de Construcción y de Reparación	2,190,713.0	-121,309.04	2,069,404.0	1,091,816.4	1,091,816.4	977,587.6
Productos Químicos, Farmacéuticos y de Laboratorio	316,461.0	44,651.38	361,112.4	141,263.5	141,263.5	219,848.9
Combustibles, Lubricantes y Aditivos	614,524.0	118,937.1	495,586.9	284,184.2	284,184.2	211,402.7
Vestuario, Blancos, Prendas de Protección y Artículos Deportivos	442,144.0	2,510.70	444,654.7	174,270.5	174,270.5	270,384.2
Materiales y Suministros para Seguridad	-	-	-	-	-	-
Herramientas, Refacciones y Accesorios Menores	370,041.0	657,400.71	1,027,441.7	810,522.6	810,522.6	216,919.1
Servicios Generales	14,137,777.0	951,626.1	15,089,403.1	9,557,767.2	9,557,767.2	5,531,635.9
Servicios Básicos	2,396,120.0	-637,401.98	1,758,718.0	1,191,356.6	1,191,356.6	567,361.4
Servicios de Arrendamiento	450.0	-450.00	-	-	-	-
Servicios Profesionales, Científicos, Técnicos y Otros Servicios	5,629,039.0	-333,528.99	5,295,510.0	3,931,131.3	3,931,131.3	1,364,378.7
Servicios Financieros, Bancarios y Comerciales	360,943.0	667,685.42	1,028,628.4	893,642.5	893,642.5	134,985.9
Servicios de Instalación, Reparación, Mantenimiento y Conservación	3,188,876.0	-322,571.15	2,866,304.9	1,888,247.9	1,888,247.9	978,057.0
Servicios de Comunicación Social y Publicidad	95,940.0	50,470.00	146,410.0	93,983.2	93,983.2	52,426.8
Servicios de Traslado y Viáticos	197,809.0	29,644.05	227,453.1	163,827.5	163,827.5	63,625.6
Servicios Oficiales	318,912.0	-181,863.20	137,048.8	74,472.0	74,472.0	62,576.8
Otros Servicios Generales	1,949,688.0	-223,610.23	1,726,077.8	1,321,106.2	1,321,106.2	404,971.6
Transferencias, Asignaciones, Subsidios y Otras Ayudas	2,639,405.0	-	2,639,405.0	1,001,846.4	1,001,846.4	1,637,558.6
Transferencias Internas y Asignaciones al Sector Público	-	-	-	-	-	-
Transferencias al Resto del Sector Público	-	-	-	-	-	-
Subsidios y Subvenciones	1,632,000.0	-492,926.64	1,139,073.4	-	-	1,139,073.4
Ayudas Sociales	1,007,405.0	492,926.64	1,500,331.6	1,001,846.4	1,001,846.4	498,485.2
Transferencias a Fideicomisos, Mandatos y Otros Análogos	-	-	-	-	-	-
Transferencias a la Seguridad Social	-	-	-	-	-	-
Donativos	-	-	-	-	-	-
Transferencias al Exterior	-	-	-	-	-	-
Bienes Muebles, Inmuebles e Intangibles	-	-	-	-	-	-
Mobiliario y Equipo de Administración	-	-	-	-	-	-
Mobiliario y Equipo Educativo y Recreativo	-	-	-	-	-	-
Equipo e Instrumental Médico y de Laboratorio	-	-	-	-	-	-
Vehículos y Equipo de Transporte	-	-	-	-	-	-
Equipo de Defensa y Seguridad	-	-	-	-	-	-
Maquinaria, Otros Equipos y Herramientas	-	-	-	-	-	-
Activos Biológicos	-	-	-	-	-	-
Bienes Inmuebles	-	-	-	-	-	-
Activos Intangibles	-	-	-	-	-	-
Participaciones y Aportaciones	-	-	-	-	-	-
Participaciones	-	-	-	-	-	-
Aportaciones	-	-	-	-	-	-
Convenios	-	-	-	-	-	-
Deuda Pública	-	-	-	-	-	-
Amortización de la Deuda Pública	-	-	-	-	-	-
Intereses de la Deuda Pública	-	-	-	-	-	-
Comisiones de la Deuda Pública	-	-	-	-	-	-
Gastos de la Deuda Pública	-	-	-	-	-	-
Costo por Coberturas	-	-	-	-	-	-
Apoyos Financieros	-	-	-	-	-	-
Adeudos de Ejercicios Fiscales Anteriores (Adefas)	-	-	-	-	-	-
Total del Gasto	87,754,209.0	-	87,754,209.0	53,758,038.3	53,758,038.3	-

(11) "Bajo protesta de decir verdad declaramos que los estados financieros y sus notas, son razonablemente correctos y son responsabilidad del emisor".

NOTA: La información capturada, es acumulada al mes corriente, ya que el sistema así arroja la información


Elaboró
Lic. Miriam Ventura Araiza
Jefa del Departamento de Recursos
Financieros


Revisó
Mtro. Jesús Arrián Vargas Castillo
Director de Administración y Finanzas


Autorizó
Mtra. Elvira Adriana López Jacinto
Directora General

